

# SPEZIALKANTELN FÜR HEBE-/SCHIEBE-TÜRZARGEN

Technische Daten – auch mit PEFC™-/FSC® Zertifizierung möglich

**HOLZART:** Kiefer, Fichte

**AUFBAU:**

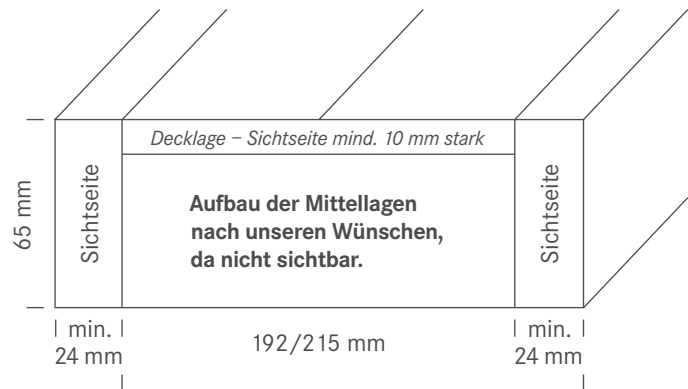
**Decklage** durchgehend, mind. 10 mm stark,  
Rifts/Halbrifts

**Weitere Lagen** keilgezinkt

**Anleimer** durchgehend, mind. 24 mm stark

**VERLEIMUNG:** PU-Kleber

**LÄNGEN:** 2,50 m/3,00 m/4,00 m



**HOLZART:** sib. Lärche, amerik. Weisseiche, E. Globulus

**AUFBAU:**

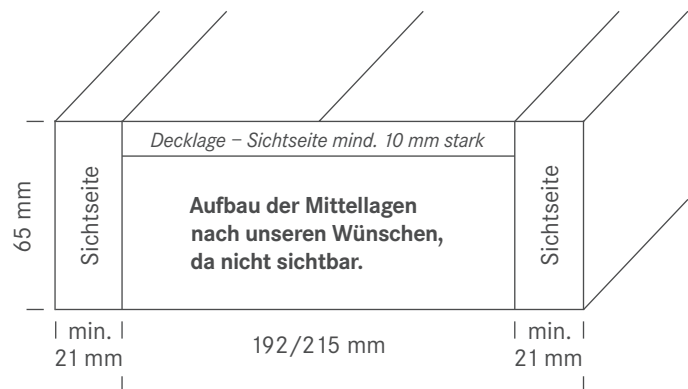
**Decklage** durchgehend, mind. 10 mm stark,  
sib. Lärche in Rifts/Halbrifts

**Weitere Lagen** keilgezinkt

**Anleimer** durchgehend,  
mind. 21 mm stark (Eiche, E. Globulus)  
mind. 24 mm stark (Lärche)

**VERLEIMUNG:** sib. Lärche D4-Kleber  
amerik. Weisseiche D4-Kleber  
E. Globulus PU-Kleber

**LÄNGEN:** 2,50 m/3,00 m/4,00 m



**HOLZART:** Meranti

**AUFBAU:**

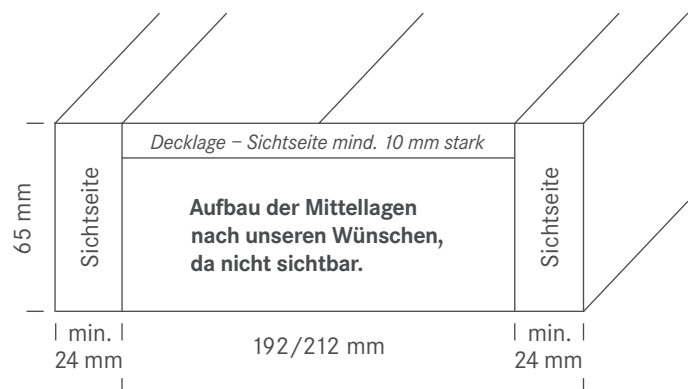
**Decklage** durchgehend, mind. 10 mm stark,  
Rifts/Halbrifts

**Weitere Lagen** keilgezinkt

**Anleimer** durchgehend, mind. 24 mm stark

**VERLEIMUNG:** D4-Kleber, wasserfest verleimt

**LÄNGEN:** 192 mm 2,20/2,40/2,50/3,00/4,50/5,00 m  
212 mm 3,00/4,50/5,00 m



**Sämtliche Sondermaße bei entsprechender Abnahmemenge auf Anfrage!**

# SPEZIALKANTELN FÜR HEBE-/ SCHIEBE-TÜRZARGEN

## Technische Daten

**HOLZART:** Kiefer, Fichte

**AUFBAU:**

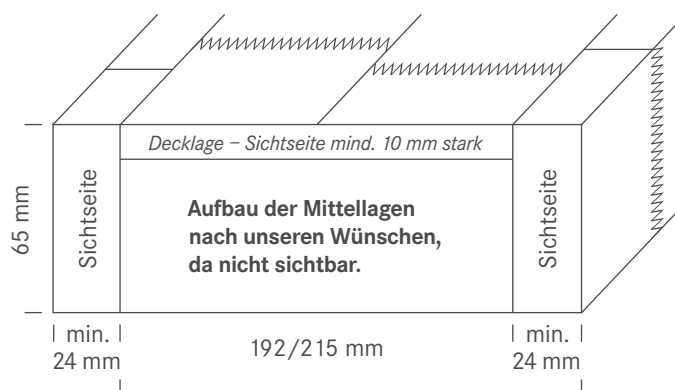
**Decklage** Kmax.4 mind. 10 mm stark,  
Rifts/Halbrifts

**Weitere Lagen** keilgezinkt

**Anleimer** Kmax.4, mind. 24 mm stark

**VERLEIMUNG:** PU-Kleber

**LÄNGE:** 6,20 m



**HOLZART:** sib. Lärche, amerik. Weisseiche, E. Globulus

**AUFBAU:**

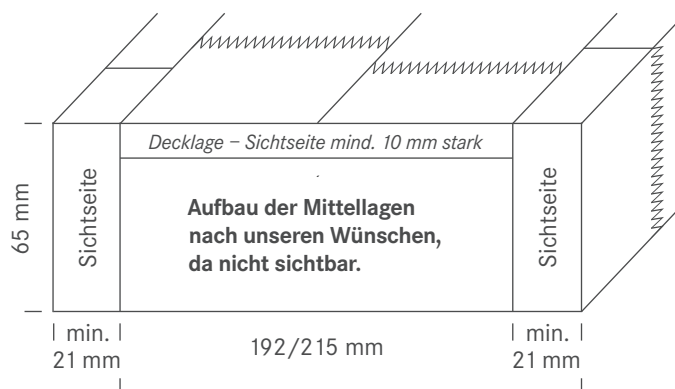
**Decklage** Kmax.4 mind. 10 mm stark,  
sib. Lärche in Rifts/Halbrifts  
E. Globulus in Rifts/Halbrifts

**Weitere Lagen** keilgezinkt oder stabverleimt

**Anleimer** Kmax.4, mind. 21 mm stark (Eiche, E. Globulus)  
mind. 24 mm stark (Lärche)

**VERLEIMUNG:** sib. Lärche D4-Kleber  
amerik. Weisseiche D4-Kleber  
E. Globulus PU-Kleber

**LÄNGE:** 6,20 m



**Sämtliche Sondermaße bei entsprechender Abnahmemenge auf Anfrage!**