

# GAMME DE PRODUITS

[muenchinger-holz.de](http://muenchinger-holz.de)



Das Zeichen für  
verantwortungsvolle  
Waldwirtschaft



Produktqualität

Lamellierte und  
keilgezinkte Profile für  
Holzfenster QM309

Reg.- Nr.: 591 7516540



# CARRELETS LAMELLÉ-COLLÉ

De notre propre production à Leutershausen

ESSENCE	COMPOSITION*	DIMENSION
<b>RÉSINEUX D'EUROPE</b>		
<b>PIN</b> production contrôlée par l'i.f.t.-Rosenheim, collage D4 selon EN 204, en 4faces nettes, quartier/faux quartier (garantie sur les faces), multi-plis, block-profil, sec séchoir <b>aussi disponible avec certificat FSC® et PEFC™!</b>	DKD DDD DKK DDK	63 x 76 / 88 / 95 / 120 mm 72 x 76 / 88 / 95 / 105 / 115 / 125 / 145 mm 84 x 76 / 88 / 95 / 105 / 115 / 125 / 145 mm 96 x 76 / 88 / 95 / 105 / 115 / 125 / 145 mm
	KKK AKA	56 x 76 / 88 / 95 / 120 mm 63 x 76 / 88 / 95 / 120 mm 72 x 76 / 88 / 95 / 105 / 115 / 125 / 145 mm 84 x 76 / 88 / 95 / 105 / 115 / 125 / 145 mm 96 x 88 / 95 / 105 / 115 / 125 / 145 mm
<b>EPICÉA</b> production contrôlée par l'i.f.t.-Rosenheim, picots et poches de résine sont caractéristiques pour ce type de bois, collage D4 selon EN 204, en principe 4 faces nettes, quartier/faux quartier (garantie sur les faces), multi-plis, block-profil, sec séchoir <b>aussi disponible avec certificat FSC® et PEFC™!</b>	DKD DDD DKK DDK	63 x 76 / 88 / 95 / 120 mm 72 x 88 / 95 / 105 / 115 / 145 mm 84 x 88 / 95 / 105 / 115 / 145 mm 96 x 88 / 95 / 105 / 115 / 145 mm
	KKK AKA	63 x 76 / 88 / 95 / 120 mm 72 x 76 / 88 / 95 / 105 / 115 / 125 / 145 mm 84 x 76 / 88 / 95 / 105 / 115 / 145 mm 96 x 76 / 88 / 95 / 105 / 115 / 145 mm
<b>MÉLÈZE DE SIBÉRIE</b> production contrôlée par l'i.f.t.-Rosenheim, des nuances en couleur sont caractéristiques pour ce type de bois, collage D4 selon EN 204, en principe 4 faces nettes, quartier/faux quartier (garantie sur les faces), multi-plis, block-profil, sec séchoir <b>aussi disponible avec certificat FSC®!</b>	DKD DDD DKK DDK	63 x 76 / 88 / 95 / 120 mm 72 x 88 / 105 / 115 / 145 mm 84 x 88 / 105 / 115 / 145 mm 96 x 88 / 105 / 115 / 145 mm
	KKK AKA	63 x 76 / 88 / 95 / 120 mm 72 x 88 / 105 / 115 / 145 mm 84 x 88 / 105 / 115 / 145 mm 96 x 88 / 105 / 115 / 145 mm

\*) D= filant/K = abouté/A = abouté et produit de lamelles d'une grande longueur (à priori 70 cm+)



**Sections ou assemblages particuliers, p.e. pour construction bois/alu, sur demande! (nécessite une certaine quantité)**

# CARRELETS LAMELLÉ-COLLÉ

De notre propre production à Leutershausen

ESSENCE	COMPOSITION*	DIMENSION
---------	--------------	-----------

## RÉSINEUX D'EUROPE

### MÉLÈZE D'EUROPE

production contrôlée par l'i.f.t.-Rosenheim, des nuances en couleur sont caractéristiques pour ce type de bois, collage D4 selon EN 204, en principe 4 faces nettes, quartier/faux quartier (garantie sur les faces), multi-plis, block-profil, sec séchoir

**aussi disponible avec certificat PEFC™ !**

DKD	72 x 86 mm
DDD	84 x 86 mm
DKK	96 x 86 mm
DDK	d'autres dimensions sur demande

KKK	72 x 86 mm
AKA	84 x 86 mm
	96 x 86 mm
	d'autres dimensions sur demande

### SAPIN

nuances en couleur étant caractéristiques pour ce type de bois sont tolérées, collage D4 selon EN 204, en principe 4 faces nettes, quartier/faux quartier (garantie sur les faces), multi-plis, block-profil, sec séchoir

**aussi disponible avec certificat PEFC™ !**

DKD	63 x 76 / 88 / 95 / 120 mm
DDD	72 x 76 / 88 / 95 / 105 / 115 / 125 / 145 mm
DKK	84 x 76 / 88 / 95 / 105 / 115 / 125 / 145 mm
DDK	96 x 76 / 88 / 95 / 105 / 115 / 125 / 145 mm

KKK	63 x 76 / 88 / 95 / 120 mm
AKA	72 x 76 / 88 / 95 / 105 / 115 / 125 / 145 mm
	84 x 76 / 88 / 95 / 105 / 115 / 125 / 145 mm
	96 x 76 / 88 / 95 / 105 / 115 / 125 / 145 mm

## FEUILLUS D'EUROPE

### HÊTRE

collage D4 selon EN 204, issu de hêtre étuvé, sans aucune garantie contre une déformation due au type de bois, nuances naturelles en couleur sont tolérées, multi-plis, block-profil, sec séchoir

**aussi disponible avec certificat PEFC™ !**

DKD	72 x 86 mm
DDD	d'autres dimensions sur demande
DKK	
DDK	

\*) D= filant/K = abouté/A = abouté et produit de lamelles d'une grande longueur (à priori 70 cm+)



**Sections ou assemblages particuliers, p.e. pour construction bois/alu, sur demande ! (nécessite une certaine quantité)**

# CARRELETS LAMELLÉ-COLLÉ

De notre propre production à Leutershausen

ESSENCE	COMPOSITION*	DIMENSION
---------	--------------	-----------

## EUROPÄISCHE LAUBHÖLZER

<b>CHÊNE D'EUROPE</b> des nuances en couleur naturelles et de l'aubier, même visible sur les faces, sont tolérés, collage D4 selon EN 204, multi-plis, block-profil, sec séchoir <b>aussi disponible avec certificat FSC® et PEFC™!</b>	DKD DDD DKK DDK	72 x 86 / 105 / 115 / 145 mm 84 x 86 / 105 / 115 / 145 mm 96 x 86 / 105 / 115 / 145 mm
	KKK	72 x 86 / 115 mm d'autres dimensions sur demande

## FEUILLUS D'AFRIQUE

<b>SIPO MAHAGONI</b> collage D4 selon EN 204, multi-plis, block-profil, sec séchoir <b>Approvisionnement de certaines quantités avec FSC® certificat possible !</b>	DKD DDD DKK DDK	72 x 86 / 105 / 115 / 145 mm 84 x 86 / 105 / 115 / 145 mm 96 x 86 / 105 / 115 / 145 mm d'autres dimensions sur demande
	KKK	72 x 86 mm weitere Dimensionen auf Anfrage
<b>SAPELI</b> collage D4 selon EN 204, multi-plis, block-profil, sec séchoir	DKD DDD DKK DDK	72 x 86 / 105 / 115 / 145 mm 84 x 86 / 105 / 115 / 145 mm 96 x 86 / 105 / 115 / 145 mm d'autres dimensions sur demande
	KKK	63 x 86 mm 72 x 86 mm d'autres dimensions sur demande

\*) D= filant / K = abouté / A= abouté et produit de lamelles d'une grande longueur (à priori 70 cm+)



**Sections ou assemblages particuliers, p.e. pour construction bois/alu, sur demande! (nécessite une certaine quantité)**

# CARRELETS LAMELLÉ-COLLÉ

De notre propre production à Leutershausen

ESSENCE	COMPOSITION*	DIMENSION
<b>RÉSINEUX D'AMÉRIQUE</b>		
<p><b>HEMLOCK</b></p> <p>des traces de minéraux et d'écorce caractéristiques pour ce type de bois sont tolérés, collage D4 selon EN 204, en principe 4 faces nettes, quartier/faux quartier (garantie sur les faces), multi-plis, block-profil, sec séchoir</p> <p><b>aussi disponible avec certificat PEFC™</b></p>	<p>DKD DDD DKK DDK</p>	<p>72 x 86 / 102 / 115 / 145 mm 84 x 86 / 102 / 115 / 145 mm 96 x 86 / 102 / 115 / 145 mm</p>
<p><b>PIN D'ORÉGON</b></p> <p>production contrôlée par l'i.f.t.-Rosenheim, collage D4 selon EN 204, en principe 4 faces nettes, quartier/faux quartier (garantie sur les faces), multi-plis, block-profil, sec séchoir</p> <p><b>aussi disponible avec certificat PEFC™ !</b></p>	<p>DKD DDD DKK DDK</p>	<p>72 x 86 / 102 / 115 / 145 mm 84 x 86 / 102 / 115 / 145 mm 96 x 86 / 102 / 115 / 145 mm</p>
<b>FEUILLUS D'AMÉRIQUE</b>		
<p><b>CHÊNE BLANC D'AMÉRIQUE</b></p> <p>des nuances en couleur naturelles et de l'aubier, même visible sur les faces, sont tolérés, collage D4 selon EN 204, multi-plis, block-profil, sec séchoir</p> <p><b>aussi disponible avec certificat FSC® et PEFC™ !</b></p>	<p>DKD DDD DKK DDK</p>	<p>63 x 86 / 105 / 115 / 145 mm 72 x 86 / 105 / 115 / 145 mm 84 x 86 / 105 / 115 / 145 mm 96 x 86 / 105 / 115 / 145 mm</p>
<p><b>ERABLE D'AMÉRIQUE</b></p> <p>collage D4 selon EN 204, multi-plis, block-profil, sec séchoir</p>	<p>DKD DDD DKK DDK</p>	<p>72 x 86 mm d'autres dimensions sur demande</p>

\*) D= filant/K = abouté/A = abouté et produit de lamelles d'une grande longueur (à priori 70 cm+)



**Sections ou assemblages particuliers, p. e. pour construction bois/alu, sur demande! (nécessite une certaine quantité)**

# CARRELETS LAMELLÉ-COLLÉ

De notre propre production à Leutershausen

ESSENCE	COMPOSITION*	DIMENSION
---------	--------------	-----------

## FEUILLUS D'AMÉRIQUE

<b>FRÊNE D'AMÉRIQUE</b> collage D4 selon EN 204, multi-plis, block-profil, sec séchoir	DKD DDD DKK DDK	72 x 86 mm d'autres dimensions sur demande
<b>CERISIER D'AMÉRIQUE</b> les caractéristiques typiques pour le „Cherry“, p. e. traces de gomme, sont tolérés, collage D4 selon EN 204, multi-plis, block-profil, sec séchoir	DKD DDD DKK DDK	72 x 86 mm d'autres dimensions sur demande
<b>NOYER D'AMÉRIQUE</b> collage D4 selon EN 204, multi-plis, block-profil, sec séchoir	DKD DDD DKK DDK	72 x 86 mm d'autres dimensions sur demande

## FEUILLUS ASIATIQUES

<b>MÉRANTI</b> densité 450 kg+, collage D4 selon EN 204, multi-plis, block-profil, sec séchoir, longueurs depuis 3,00 m et plus  <b>aussi disponible avec certificat PEFC™!</b>	DKD DDD DKK DDK	63 x 86 / 125 mm 72 x 86 / 105 / 115 / 125 / 145 mm 84 x 86 / 105 / 115 / 125 / 145 mm 96 x 86 / 105 / 115 / 125 / 145 mm
--	--------------------------	--

\*) D= filant/K = abouté/A = abouté et produit de lamelles d'une grande longueur (à priori 70 cm+)



**Sections ou assemblages particuliers, p.e. pour construction bois/alu, sur demande! (nécessite une certaine quantité)**

# CARRELETS LAMELLÉ-COLLÉ

De notre propre production à Leutershausen

ESSENCE	COMPOSITION*	DIMENSION
---------	--------------	-----------

## RÉSINEUX MODIFIÉ

### MÜNCHINGER ACCOYALINE

Les plis extérieurs en Accoya® (bois acétylé) ont une épaisseur de 22 cm au monis, ces lamelles sont sciées sur dosses, des fortes nuances en couleurs dues au processus de modification et des traces de lattes (empilement) peuvent apparaître d'ici et là et sont tolérées, pour être peint (à l'extérieur), Accsys recommande l'utilisation de vices, ferrures et montures, entrant directement en contact avec le bois acétylé, en acier affiné, collage des surfaces avec une colle PU, aucun rabotage après le collage (il se peut que la colle PU sort un peu aux arêtes)

**Disponible en carrelet Pur Accoya® ou en combinaison avec le Pin ou l'Epicéa en quartier/faux quartier**

**aussi disponible avec certificat PEFC™!**

DKD  
DDD  
DKK  
DDK

d'autres compositions sur demande

72 x 88 / 105 / 115 / 145 mm (3-fach)  
84 x 88 / 105 / 115 / 145 mm (3-fach)  
94 x 88 / 105 / 115 / 145 mm (4-fach)  
d'autres dimensions sur demande

## MÜNCHINGER ENERGYLINE

### MÜNCHINGER ENERGYLINE EPICÉA

Plis extérieures en Epicéa, picots et poches de résine caractéristiques pour ce type de bois sont tolérés, en principe 4 faces nettes, quartier/faux quartier, l'âme se constitue de lamelles aboutées en Epicéa (alaise) et d'une mousse polymère intégrée et consistant de morceaux d'une longueur majoritaire de 2,15 m posés bout à bout sans aucun collage, (coefficient lambda 0,04 W/m<sup>2</sup>K), collage des surfaces PU, multi-plis, block-profil, sec séchoir

**aussi disponible avec certificat PEFC™!**

DKD  
DDD  
DKK  
DDK  
KKK  
AKA

72 x 88 / 105 / 115 / 145 mm  
84 x 88 / 105 / 115 / 145 mm  
96 x 88 / 105 / 115 / 145 mm

\*) D= filant/K = abouté/A = abouté et produit de lamelles d'une grande longueur (à priori 70 cm+)



**Sections ou assemblages particuliers, p.e. pour construction bois/alu, sur demande! (nécessite une certaine quantité)**

# CARRELETS LAMELLÉ-COLLÉ

De notre propre production à Leutershausen

ESSENCE	COMPOSITION*	DIMENSION
<b>MÜNCHINGER ENERGYLINE</b>		
<p><b>MÜNCHINGER ENERGYLINE CHÊNE</b></p> <p>Plis extérieures en Chêne, des nuances en couleur et de l'aubier, même visible sur les faces, sont tolérés, structure mixte, collage des surfaces PU, l'âme se constitue de lamelles en Chêne (alaise) et d'une mousse polymère intégrée et consistant de morceaux d'une longueur majoritaire de 2,15 m posés bout à bout sans aucun collage, (coefficient lambda 0,04 W/m<sup>2</sup>K), collage des surfaces PU, multi-plis, block-profil, sec séchoir</p>	<p>DKD DDD DKK DDK</p>	<p>72 x 86 / 105 / 115 / 145 mm 84 x 86 / 105 / 115 / 145 mm 96 x 86 / 105 / 115 / 145 mm</p>
<p><b>MÜNCHINGER ENERGYLINE PIN D'ORÉGON / EPICÉA</b></p> <p>Un pli extérieure en Pin d'Orégon, un pli extérieure en Epicéa, picots et poches de résine sont caractéristiques pour l'épicéa, en principe 4 faces nettes, quartier/faux quartier, collage des surfaces PU, l'âme se constitue de lamelles en Epicéa (alaise) et d'une mousse polymère intégrée et consistant de morceaux d'une longueur majoritaire de 2,15 m posés bout à bout sans aucun collage, (coefficient lambda 0,04 W/m<sup>2</sup>K), collage des surfaces PU, multi-plis, block-profil, sec séchoir</p> <p><b>aussi disponible avec certificat PEFC™!</b></p>	<p>DKD DDD DKK DDK AKA</p>	<p>72 x 86 / 115 / 145 mm 84 x 86 / 115 / 145 mm 96 x 86 / 115 / 145 mm</p>

\*) D= filant/K = abouté/A = abouté et produit de lamelles d'une grande longueur (à priori 70 cm+)



**Sections ou assemblages particuliers, p.e. pour construction bois/alu, sur demande! (nécessite une certaine quantité)**



# CARRELETS LAMELLÉ-COLLÉ

De notre propre production à Leutershausen

ESSENCE	COMPOSITION*	DIMENSION
---------	--------------	-----------

MÜNCHINGER ENERGYLINE – AUSSI DISPONIBLE AVEC CERTIFICAT FSC® ET PEFC™!

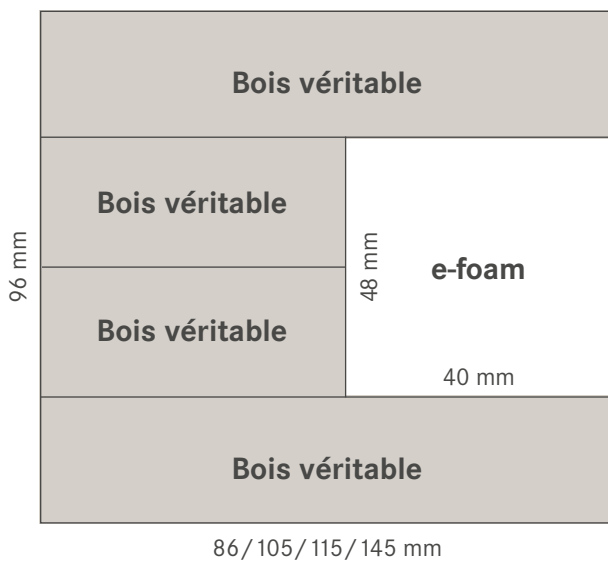
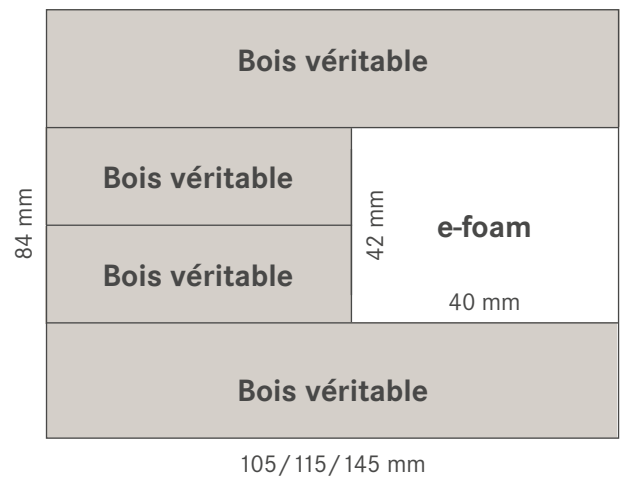
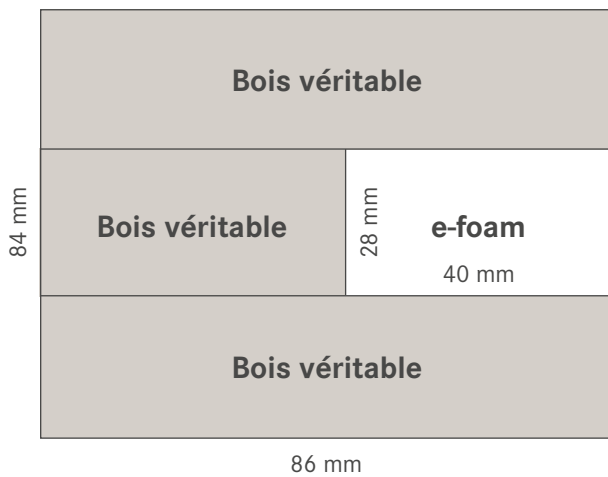
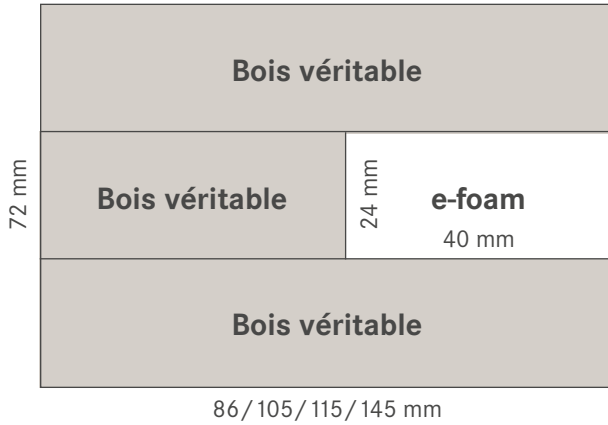
<p><b>MÜNCHINGER ENERGYLINE PIN</b></p> <p>Plis extérieures en Pin, en principe 4 faces nettes, quartier/faux quartier, l'âme se constitue de lamelles en Pin (alaise) et d'une mousse polymère intégrée et consistant de morceaux d'une longueur majoritaire de 2,15 m posés bout à bout sans aucun collage, (coefficient lambda 0,04 W/m<sup>2</sup>K), collage des surfaces PU, multi-plis, block-profil, sec séchoir</p>	<p>DKD DDD DKK DDK KKK AKA</p>	<p>72 x 88 / 105 / 115 / 145 mm 84 x 88 / 105 / 115 / 145 mm 96 x 88 / 105 / 115 / 145 mm</p>
<p><b>MÜNCHINGER MÉLÈZE DE SIBÉRIE</b></p> <p>Plis extérieures en Mélèze de Sibérie, en principe 4 faces nettes, des nuances en couleur caractéristiques pour ce type de bois sont tolérées, quartier/faux quartier, l'âme se constitue de lamelles en Mélèze de Sibérie (alaise) et d'une mousse polymère intégrée et consistant de morceaux d'une longueur majoritaire de 2,15 m posés bout à bout sans aucun collage, (coefficient lambda 0,04 W/m<sup>2</sup>K), collage des surfaces PU, multi-plis, block-profil, sec séchoir</p>	<p>DKD DDD DKK DDK KKK AKA</p>	<p>72 x 86 / 115 / 145 mm 84 x 86 / 115 / 145 mm 96 x 86 / 115 / 145 mm</p>
<p><b>MÜNCHINGER ENERGYLINE PIN D'ORÉGON</b></p> <p>Plis extérieures en Pin d'Orégon, en principe 4 faces nettes, quartier/faux quartier, l'âme se constitue de lamelles en Oregon Pine (alaise) et d'une mousse polymère intégrée et consistant de morceaux d'une longueur majoritaire de 2,15 m posés bout à bout sans aucun collage, (coefficient lambda 0,04 W/m<sup>2</sup>K), collage des surfaces PU, multi-plis, block-profil, sec séchoir</p>	<p>DKD DDD DKK DDK AKA</p>	<p>72 x 86 / 102 / 115 / 145 mm 84 x 86 / 102 / 115 / 145 mm 96 x 86 / 102 / 115 / 145 mm</p>

\*) D= filant/K = abouté/A = abouté et produit de lamelles d'une grande longueur (à priori 70 cm+)



**Sections ou assemblages particuliers, p.e. pour construction bois/alu, sur demande! (nécessite une certaine quantité)**

# MÜNCHINGER ENERGYLINE



# CARRELETS LAMELLÉ-COLLÉ

De notre propre production à Leutershausen

ESSENCE	COMPOSITION*	DIMENSION
<b>MÜNCHINGER DUOLINE</b>		
<p><b>MÜNCHINGER DUOLINE PIN D'ORÉGON / PIN</b></p> <p>collage D4 selon EN 204, en principe 4 faces nettes, quartier/faux quartier (faces), un pli extérieur en Pin d'Orégon, plis restants en Pin, multi-plis, block-profil, sec séchoir</p> <p><b>aussi disponible avec certificat PEFC™ !</b></p>	<p>DKD DDD DKK DDK AKA</p>	<p>72 x 86 / 102 / 115 / 145 mm 84 x 86 / 102 / 115 / 145 mm 96 x 86 / 102 / 115 / 145 mm</p>
<p><b>MÜNCHINGER DUOLINE PIN D'OREGON / EPICÉA</b></p> <p>collage D4 selon EN 204, en principe 4 faces nettes, quartier/faux quartier (faces), un pli extérieur en Pin d'Orégon, plis restants en Epicéa dont les picots et poches de résine sont tolérés, multi-plis, block-profil, sec séchoir</p> <p><b>aussi disponible avec certificat PEFC™ !</b></p>	<p>DKD DDD DKK DDK AKA</p>	<p>72 x 86 / 102 / 115 / 145 mm 84 x 86 / 102 / 115 / 145 mm 96 x 86 / 102 / 115 / 145 mm</p>

\*) D= filant/K = abouté/A = abouté et produit de lamelles d'une grande longueur (à priori 70 cm+)



**Sections ou assemblages particuliers, p.e. pour construction bois/alu, sur demande! (nécessite une certaine quantité)**

# CARRELETS LAMELLÉ-COLLÉ

De notre propre production à Leutershausen

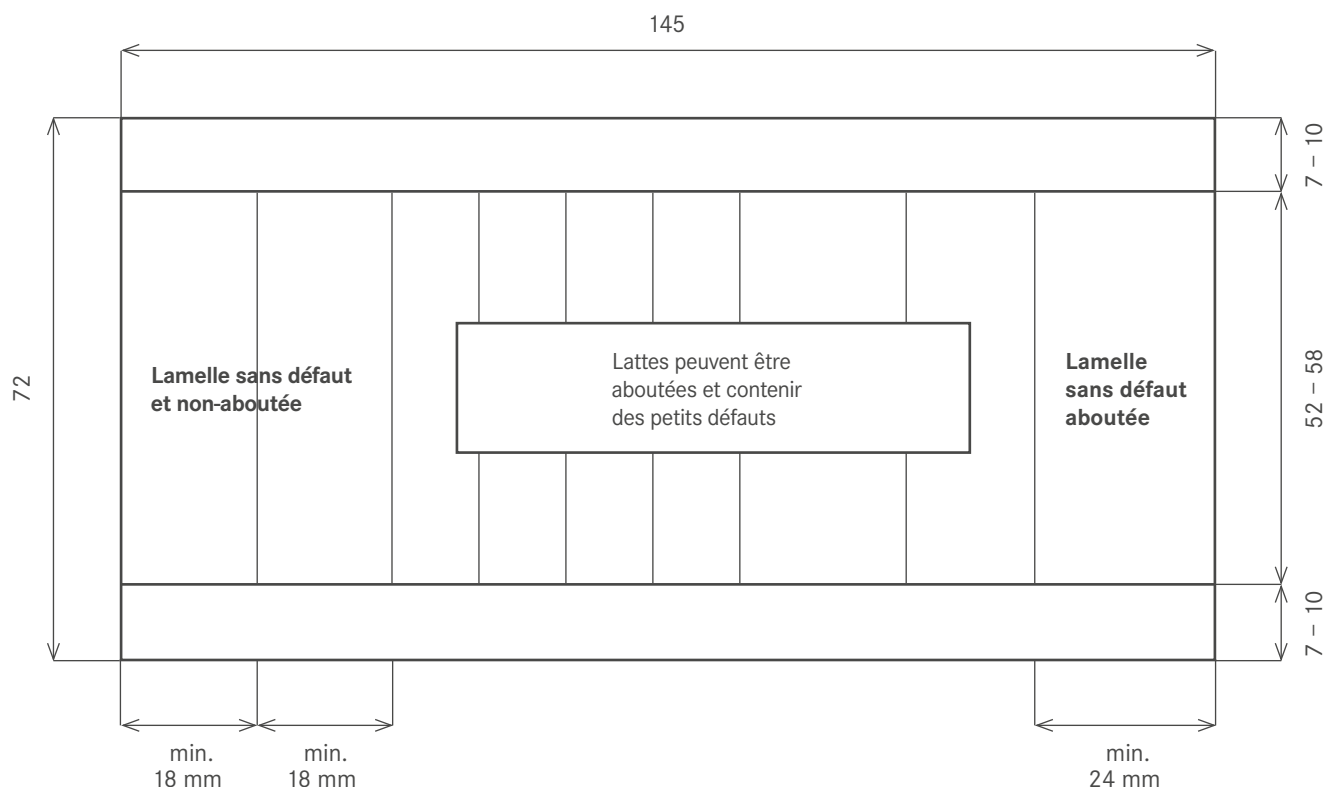
ESSENCE	DIMENSION	DISPOSIBLE EN
<p><b>BOIS POUR MUR-RIDEAU ET JARDIN D'HIVER</b></p> <p>Pour façades et jardins d'hiver en ossature bois ou bois-alu, collage D4 selon EN204, multi-plis, composés de lamelles de 24 mm, block-profil, sec séchoir</p> <p><b>selon essence, disponible avec certificat FSC® ou PEFC™ !</b></p>	<p>largeurs: 57 / 67 / 76 / 88 / 95 / 105 / 115 / 125 / 145 mm</p>	<p>Pin, Epicéa, Mélèze de Sibérie et domestique, Sapin, Hêtre, Sipo Mahagoni, Sapelli, Hemlock, Pin d'Oregon, Chêne Blanc d'Amérique, Erable d'Amérique, Frêne d'Amérique, Méranti, Eucalyptus Globulus de Galice</p>
<p><b>BOIS LAMELLÉ-COLLÉ (BSH)</b></p> <p>Pour éléments porteurs en bois selon la norme DIN EN 14080:2013 jusqu'à une classe de résistance GL 24, pour des construction en bois ou bois/alu, en principe 4 faces nettes, des lamelles sciées sur quartier/faux quartier sur les faces, dans l'âme des lamelles sciées sur dosses sont tolérées, multi-plis, composé de lamelles de 24 mm, block-profil, sec séchoir</p> <p><b>selon essence, disponible avec certificat FSC® ou PEFC™ !</b></p>	<p>largeurs: 57 / 67 / 76 / 88 / 95 / 105 / 115 / 125 / 145 mm</p>	<p>Pin, Epicéa, Sapin</p>
<p><b>BOIS RECYCLÉ</b></p> <p>collage D4 selon EN 204, issu de plusieurs essences de résineux, idéal pour sous-construction ou construction blindée, sinon sans aucune exigence concernant la qualité, donc des fentes, nœuds, bluissement et décoloration etc. sont tolérés, multi-plis, block-profil, sec séchoir</p>	<p>Dimensions sur demande</p>	

*\*) D= filant/K = abouté/A = abouté et produit de lamelles d'une grande longueur (à priori 70 cm+)*



**Sections ou assemblages particuliers, p.e. pour construction bois/alu, sur demande! (nécessite une certaine quantité)**

# CARRELET LONG POUR PORTE D'ENTRÉE AVEC PLIS EXTÉRIEURS FINS ET ÂME LATTÉE (HTLDDST)



**Sections ou assemblages particuliers, p.e. pour construction bois/alu, sur demande! (nécessite une certaine quantité)**

## Données techniques :

### ESSENCES :

Pin, Méranti, Mélèze de Sibérie, Chêne Blanc d'Amérique d'autres essences sur demande

### ASSEMBLAGE :

**plis ext.** : non aboutés, sciés sur quartier/faux quartier, épaisseur 7 - 10 mm, longueurs des plis extérieurs 2,00 m+

**âme** : lattée, épaisseur des lattes: 52 - 58 mm, la première ou les deux premières lattes sont filantes, (largeur min. 2 x 18 mm et 1 x 36 mm resp.), sur le

côté opposé se trouve une latte aboutée (largeur min. 24 mm), les lattes centrales sont aboutées et peuvent contenir des petits défauts comme des petits nœuds, de la résine ou du bleuissement.

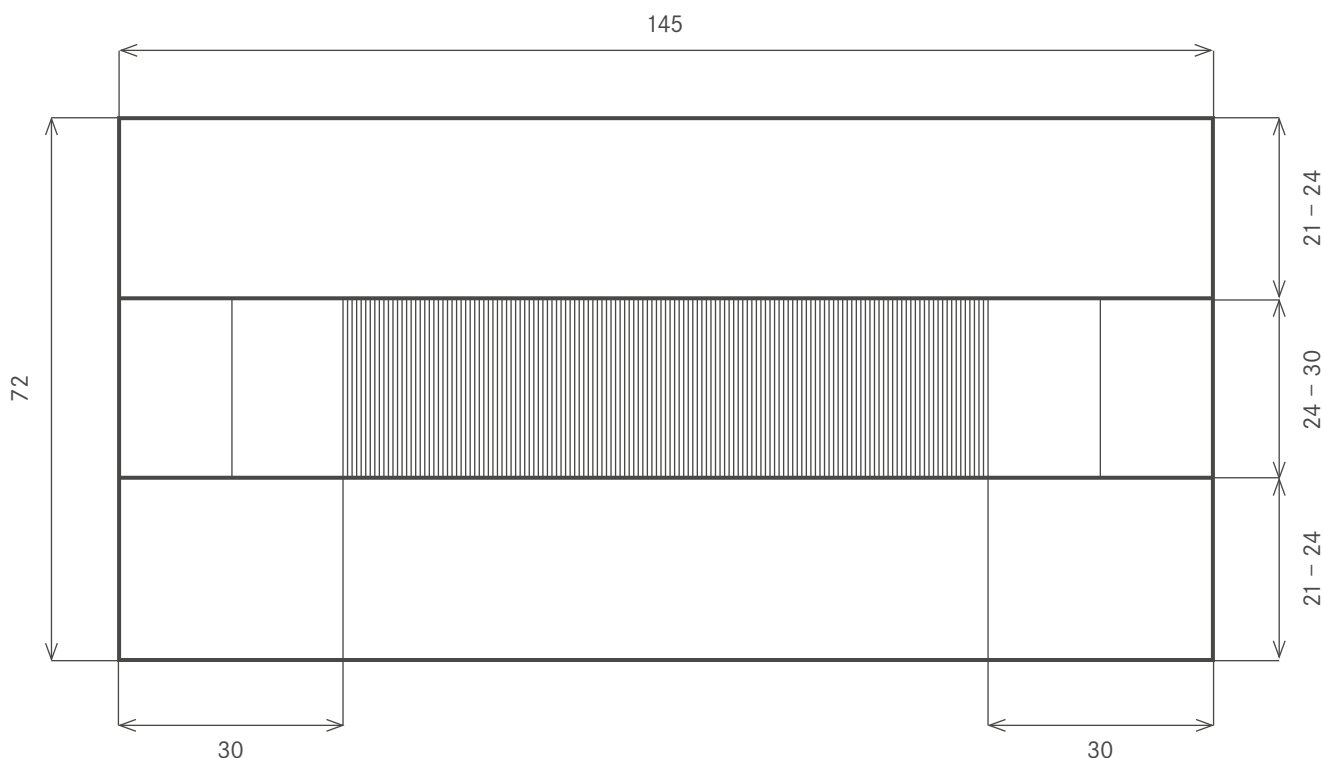
### COLLAGE :

Âme lattée D4, plis réstants colle PU

### VENTE :

par colis contenant 32 pièces chacun  
Répartition: 1 carrelet long pour portes d'entrée avec plis extérieurs fins (HTLDDST) +  
1 carrelet court pour portes d'entrée (DKD)

## CARRELET POUR PORTES D'ENTRÉE AVEC ÂME MULTIPLEX (HTLM)



**Sections ou assemblages particuliers, p.e. pour construction bois/alu, sur demande! (nécessite une certaine quantité)**

### Données Techniques :

#### ESSENCES :

Pin, Méranti, Mélèze de Sibérie, Chêne Blanc d'Amérique... d'autres essences sur demande

#### ASSEMBLAGE :

**plis ext.** : non abouté, quartier/faux quartier (Pin, Mélèze) Épaisseur min. 21-24 mm, Longueur des plis ext. 2,00 m+

**Âme** : Panneau multiplex avec alaises d'une épaisseur de 24 - 30 mm et d'une largeur de 30 mm, alaises filantes ou aboutées

#### COLLAGE :

colle D4

#### VENTE ET :

par colis à 32 pièces chacun

Répartition : 1 carrelet long pour portes d'entrée (HTLST) + 1 carrelet court pour portes d'entrée (DKD)

# CARRELETS SPÉCIAUX POUR DORMANTS DE PORTES LEVANTES/COULISSANTES

**Données techniques : également disponible avec certification PEFC™/FSC®**

**ESSENCE DE BOIS :** pin, épicéa

**STRUCTURE :**

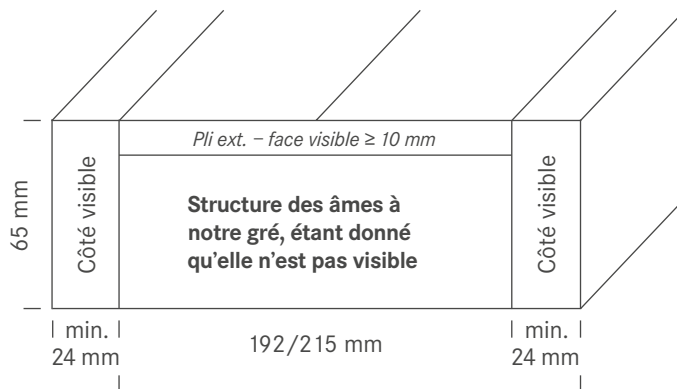
**Pli extérieur :** filant, au moins 10 mm d'épaisseur, quartier/faux-quartier

**Autres plis :** aboutés

**Alaises :** filante, au moins 24 mm d'épaisseur

**COLLAGE :** Colle PU

**LONGUEURS :** 2,50 m/3,00 m/4,00 m



**ESSENCE DE BOIS :** Mélèze de Sib.,  
Chêne Blanc d'Am., E. Globulus de Galice

**STRUCTURE :**

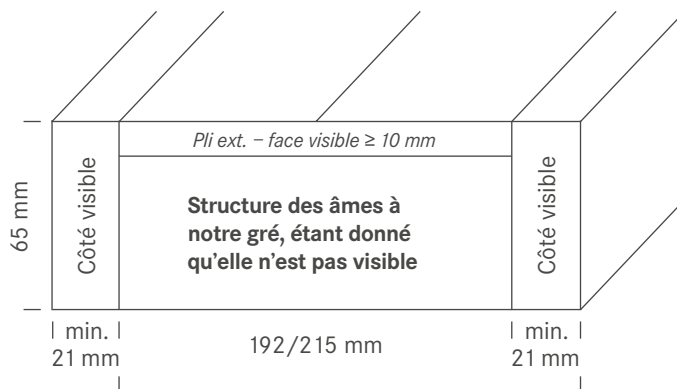
**Pli extérieur :** filant, au moins 10 mm d'épaisseur, mélèze de Sibérie en quartier/faux-quartier

**Autres plis :** aboutés

**Alaise :** filante, au moins 21 mm d'épaisseur (chêne, eucalyptus globulus) au moins 24 mm d'épaisseur (mélèze)

**COLLAGE :** mélèze de Sibérie : colle D4  
chêne blanc d'Amérique : colle D4  
eucalyptus globulus : colle PU

**LONGUEURS :** 2,50 m/3,00 m/4,00 m



**ESSENCE DE BOIS :** Méranti

**STRUCTURE :**

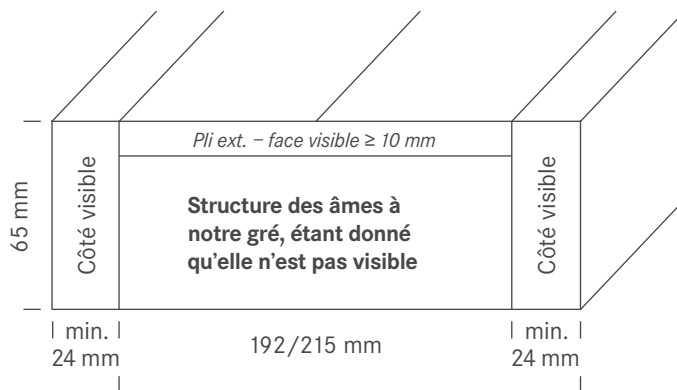
**Pli extérieur :** filant, au moins 10 mm d'épaisseur, quartier/faux-quartier

**Autres plis :** aboutés

**Alaise :** filante, au moins 24 mm d'épaisseur

**COLLAGE :** Colle D4, collage résistant à l'eau

**LONGUEURS :** 192 mm 2,20/2,40/2,50/3,00/4,50/5,00 m  
215 mm 3,00/4,50/5,00 m



**Toutes les dimensions spéciales sur demande, en cas d'achat d'une certaine quantité !**

# CARRELETS SPÉCIAUX POUR DORMANTS DE PORTES LEVANTES / COULISSANTES

## Caractéristiques techniques :

**ESSENCE DE BOIS :** pin, épicéa

### STRUCTURE :

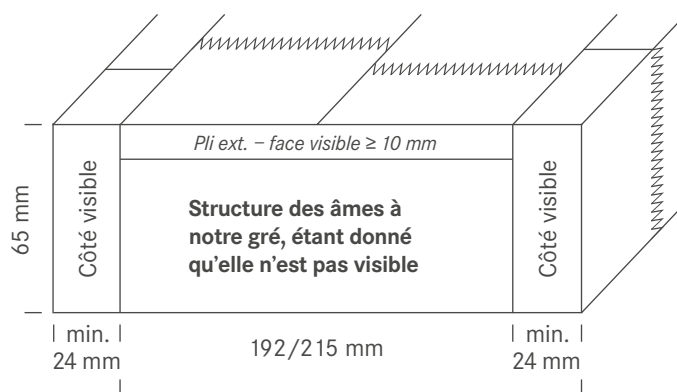
**Couche extérieure :** Amax.4\*\*, au moins 10 mm d'épaisseur, quartiers/demi-quartiers

**Autres couches :** aboutées

**Alèse :** Amax.4, au moins 24 mm d'épaisseur

**COLLAGE :** colle PU

**LONGUEUR :** 6,20 m



**ESSENCE DE BOIS :** mélèze de Sibérie, chêne blanc d'Amérique, eucalyptus globulus

### STRUCTURE :

**COUCHE EXTÉRIEURE :** Amax.4, au moins 10 mm d'épaisseur, mélèze de Sibérie en quartiers/demi-quartiers eucalyptus globulus en quartiers/demi-quartiers

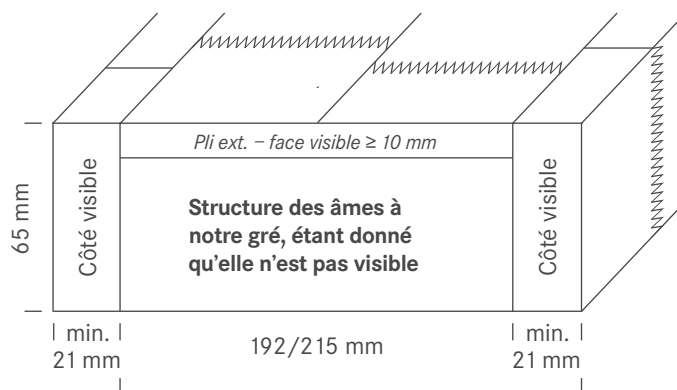
**Autres couches :** aboutées ou collage de barre

**Alèse :** Amax.4, au moins 21 mm d'épaisseur (chêne, eucalyptus globulus)

au moins 24 mm d'épaisseur (mélèze)

**COLLAGE :** Mélèze de Sib. : colle D4  
Chêne Blanc d'Am. : colle D4  
E. Globulus : colle D4

**LONGUEUR :** 6,20 m



\*\*abouté avec au max. 4 aboutages sur la totalité de la longueur

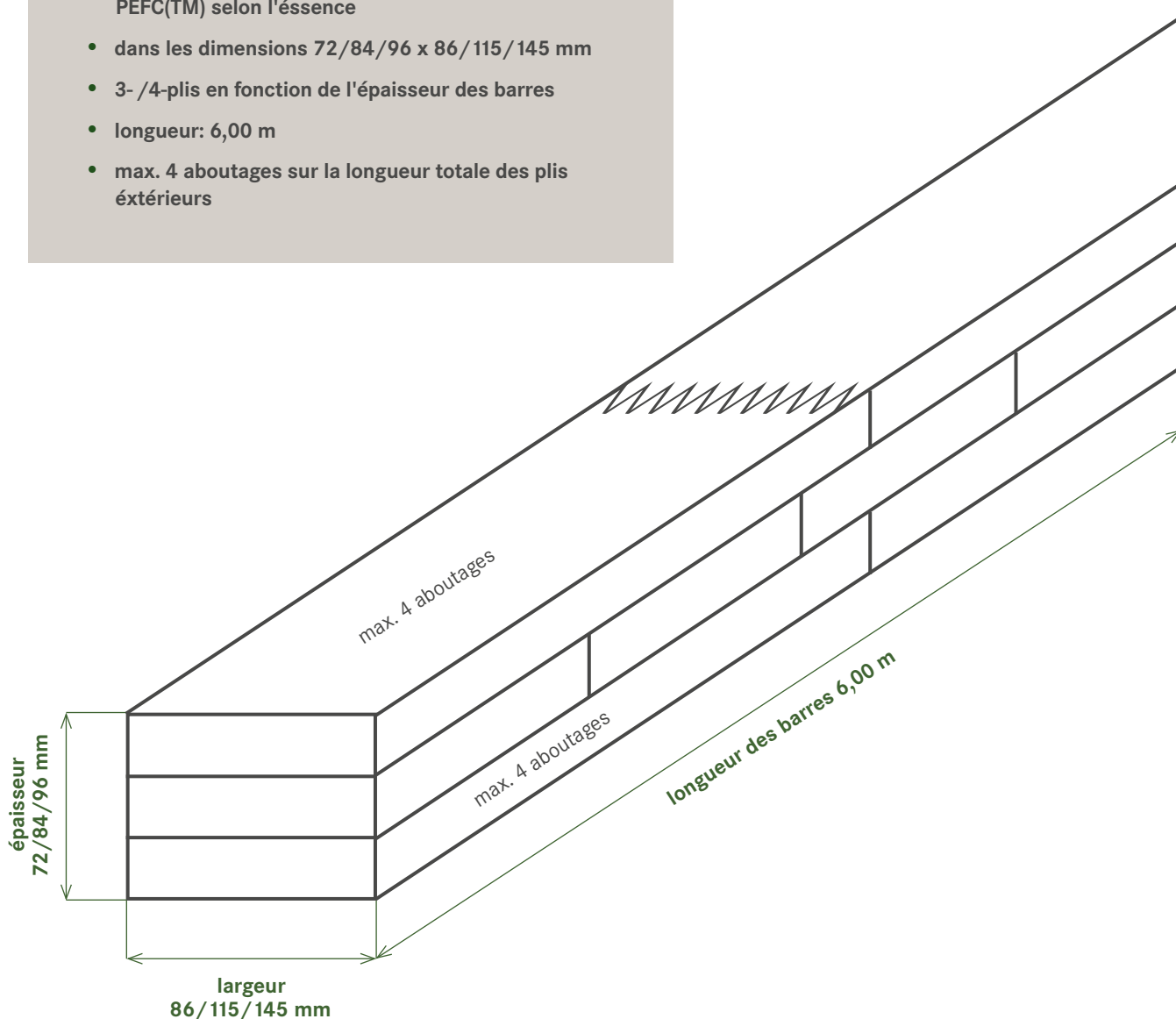


**Toutes les dimensions spéciales sur demande, en cas d'achat d'une certaine quantité !**



## BARRES ABOUTÉES KMAX.4(K)KMAX.4

- dans les essences Epicéa/Pin/Mélèze de Sib./Chêne américain
- également disponible avec certification FSC(R) ou PEFC(TM) selon l'essence
- dans les dimensions 72/84/96 x 86/115/145 mm
- 3- /4-plis en fonction de l'épaisseur des barres
- longueur: 6,00 m
- max. 4 aboutages sur la longueur totale des plis extérieurs




# MONTANTS ET TRAVERSES PREMIUMLINE

## Informations relatives aux montants et traverses Premiumline Münchinger

- Le collage des placages sur les montants et traverses se fait au moyen d'un système de colle thermofusible réactive de haute qualité (encollage PUR)
- Le placage peut être apposé longitudinalement ou transversalement (également combinaisons de placages)
- Le placage est stratifié avec un non-tissé 2 x 30 g et poncé à 6/10 mm
- À quelques exceptions près, la quasi-totalité des essences de bois disponibles sous forme de placage sont certifiées FSC COC (entre autres chêne, bois précieux foncé, pin d'Oregon, sipo)
- De plus, toutes les constructions s'orientent au certificat statique selon MPA (bois lamellé-collé pour composants de bois porteurs, sur le modèle de DIN 1052-1 section 12.1, certificat GL 24 disponible), étant donné que l'ossature en épicéa/pin a le certificat statique
- Les profilés sont conditionnés sur des palettes en bois et dotés de matériaux de protection, par exemple non-tissé PE. De plus, ils sont banderolés avec du film étirable à la main et fixés avec des bandes PET
- Le prix diffère en fonction de l'essence de bois et doit être demandé au cas par cas. De plus, le prix dépend du volume de la commande / du lot
- Le délais de livraison est d'env. 5-6 semaines, en fonction de la disponibilité des placages
- Également disponible avec certificat FSC® ou PEFC™




***Dans le domaine du revêtement, il existe de multiples possibilités : différentes essences de bois (sur demande) ou aspect inox.***



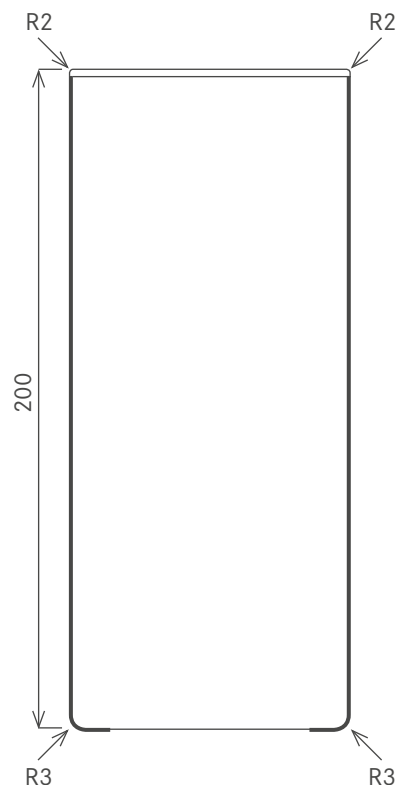
*Montants et traverses traditionnels*



*Montants et traverses Premiumline*



*Montants et traverses Premiumline*



*Exemple de profilé fini*

# MÜNCHINGER ACCOYA®

## Testé et éprouvé

Le bois Accoya® a été testé sur de longues périodes dans les conditions météorologiques les plus diverses (hors terre, dans la terre et même dans l'eau) et a prouvé de manière impressionnante sa résistance, même dans les conditions environnementales les plus difficiles.

### IMPORTANTES CARACTÉRISTIQUES :



STABILITÉ  
DIMENSIONNELLE



50  
25  
LONGÉVITÉ  
CONTROLÉE



PROPRIÉTÉS  
IDÉALES  
POUR LE  
REVÊTEMENT

## Structure des carrelets de fenêtres / portes en Accoya® lamellé collé

- Accoya®/Épicéa/Épicéa  *Autres variantes sur demande*
- Accoya®/Pin/Pin

### NOS DIMENSIONS STANDARDS

3 plis (22/28/22mm)	3 plis (3 x 28mm)	4 plis (22/24/24/24mm)
72 x 88 mm	84 x 88 mm	94 x 88 mm
72 x 105 mm	84 x 105 mm	94 x 105 mm
72 x 115 mm	84 x 115 mm	94 x 115 mm
72 x 145 mm	84 x 145 mm	94 x 145 mm

 *Autres dimensions et structures sur demande !*

## Planches de terrasse « SUPRO » Accoya®

Type Supro = vissages cachés, lisse des deux côtés ou cannelé des deux côtés ou selon accord

### DIMENSIONS STANDARDS POSSIBLES :

- 21 x 92/145/192 mm
- 26 x 92/145/192 mm

## Bois débité Accoya® brut de sciage pour tasseaux ou similaires

- 26 x 156 mm – 52 x 156 mm
- 26 x 208 mm – 52 x 208 mm
- 35 x 156 mm – 65 x 156 mm
- 35 x 208 mm – 65 x 208 mm

 *Longueurs selon accord et disponibilité/Également disponible avec certificat FSC® ou PEFC™*

# SÉRIE HISTORICLINE MÜNCHINGER

**Spécialement conçue pour les fenêtres historiques, cette série est basée sur les exigences de la protection des monuments**

Rejet d'eau sans joint collé, mais formé d'un bloc **ACCOYA®** massif (cf. figure 1).

La partie problématique de la fenêtre, car exposée aux intempéries, est donc parfaitement équipée pour offrir la meilleure résistance, stabilité de forme et de couleur possible.



Figure 1

## Structure des carrelets collés

**1er pli extérieur en ACCOYA® ; massif, d'au moins 56 mm d'épaisseur**, orientation des fils variés, ici des différences de couleur en partie prononcées et des traces de lattes, telles qu'elles sont typiques pour l'**ACCOYA®** ne peuvent pas être exclues et elles ne donnent nullement droit à des réclamations, convient à une peinture opaque (à l'extérieur !)

Accsys recommande l'utilisation de vis et de ferrures, etc. en acier inoxydable si celles-ci risquent d'entrer en contact direct avec le bois ou bien, de quelque manière que ce soit, avec l'acide acétique résiduel, **plis restants en pin/ou épicéa (comme souhaité)**, sachant que le pli extérieur est produit de longueurs à partir de 70 cm.

Aboutage collé avec de la colle D4, surfaces collées avec de la colle PU, pin/épicéa en quartier/faux quartier, en principe sans défaut, sans rabotage de finition après le collage, **ACCOYA®/PIN/PIN 70+**, 2 ou 3 plis en fonction de l'épaisseur.

## DIMENSIONS POSSIBLES

115 x 86 mm Longueurs : 2,40 m+ (longueurs **ACCOYA®** typiques)  
84 x 86 mm Longueurs : 2,40 m+ (longueurs **ACCOYA®** typiques)

# SÉRIE STATIKLINE MÜNCHINGER

## PLIS EXTÉRIEURS :

6 – 10 mm, en principe sans défaut

**Pin** : quartier / faux-quartier, collage PU

**Epicéa** : quartier / faux-quartiers, collage PU, des picots et poches de résine ne peuvent pas être exclus

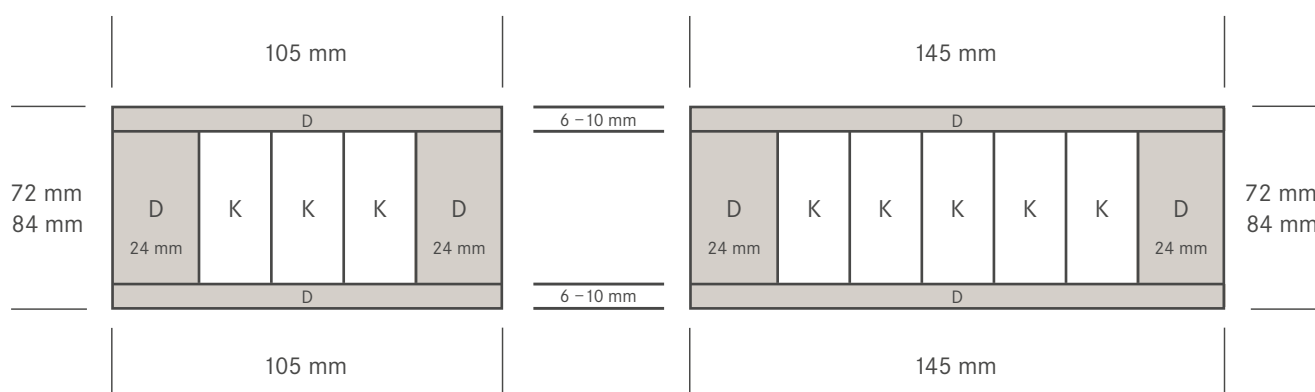
**Mélèze de Sib.** : quartiers / faux-quartier, collage PU, les nuances en couleur naturelles ne peuvent pas être exclues

**Chêne US** : orientations des fils variées, collage résistant à l'eau, les nuances en couleur naturelles et l'aubier éventuel ne peuvent pas être exclus

**Méranti** : quartier / faux-quartiers, collage résistant à l'eau

## ÂME LATTEE ET ABOUTEE :

Lamelles extérieures : au moins 24 mm, filantes



*D = filant*  
*K = abouté*

## DIMENSIONS :

72/84 x 105 mm, autres dimensions sur demande

## LONGUEUR :

2,30 m/2,50 m/3,00 m  
Chêne : 2,40 m/2,70 m/3,00 m

## ESSENCES DE BOIS :

**Méranti, mélèze de Sibérie, pin, épicéa, chêne**  
Autres essences de bois sur demande !

## DIMENSIONS :

72/84 x 145 mm, autres dimensions sur demande

## LONGUEUR :

2,30 m/2,50 m/3,00 m  
Chêne : 2,40 m/2,70 m/3,00 m

## CERTIFICATS

En fonction de l'essence de bois, également disponible avec certificat FSC® ou PEFC™

# SÉRIE BOIS-ALU MÜNCHINGER

## Carrelet bois-alu traditionnel



## Série bois-alu Münchinger



### DIMENSIONS POSSIBLES :

72 x 86 / 105 mm  
84 x 86 / 105 mm

### ESSENCES DE BOIS POSSIBLES :

Pin/Épicéa/Mélèze de Sibérie/Chêne

*Autres essences de bois et dimensions sur demande/  
En fonction de l'essence de bois, également  
disponible avec certificat FSC® ou PEFC™*

D 6 – 10 mm d'épaisseur	D
	K
	K

D = Filant dans l'essence de bois souhaitée  
K = Aboté et éventuellement sous forme recyclée

# CARRELETS LAMELLÉ-COLLÉ

## Marchandise importée

ESSENCE	COMPOSITION	DIMENSIONEN
<b>RÉSINEUX D'EUROPE</b>		
<p><b>PIN</b></p> <p>collage D4 selon EN 204, en principe 4 faces nettes, quartier/faux quartier, multi-plis, block-profil, sec séchoir</p> <p><b>Également disponible avec FSC®- et PEFC™-certification !</b></p>	<p>KKK AKA 50+</p>	<p>63 x 75 / 86 / 95 / 105 / 115 / 125 / 145 mm 72 x 75 / 86 / 95 / 105 / 115 / 125 / 145 mm 84 x 75 / 86 / 95 / 105 / 115 / 125 / 145 mm 96 x 75 / 86 / 95 / 105 / 115 / 125 / 145 mm</p>
<p><b>EPICEA</b></p> <p>des petits nœuds et poches de résine sont caractéristiques, collage D4 selon EN 204, en principe 4 faces nettes, quartier/faux quartier, multi-plis, block-profil, sec séchoir</p> <p><b>Également disponible avec FSC®- et PEFC™-certification !</b></p>	<p>KKK</p>	<p>63 x 75 / 86 / 95 / 120 mm 72 x 75 / 86 / 95 / 105 / 115 / 125 / 145 mm 84 x 75 / 86 / 105 / 115 / 125 / 145 mm 96 x 75 / 86 / 105 / 115 / 125 / 145 mm</p>
<p><b>MÉLÈZE DE SIBÉRIE</b></p> <p>des nuances en couleur sont caractéristiques pour ce type de bois, collage D4 selon EN 204, en principe 4 faces nettes, quartier/faux quartier, multi-plis, block-profil, sec séchoir</p> <p><b>Également disponible avec FSC®- certification !</b></p>	<p>DKD</p>	<p>72 x 86 / 115 / 145 mm 84 x 86 / 115 / 145 mm 96 x 86 / 115 / 145 mm</p>
	<p>KKK AKA 50+ AKA 90+</p>	<p>63 x 75 / 86 / 95 / 120 mm 72 x 75 / 86 / 105 / 115 / 125 / 145 mm 84 x 86 / 105 / 115 / 145 mm 96 x 75 / 86 / 105 / 115 / 145 mm</p>

*D= filant / K= abouté / A= abouté et prduit de lamelles d`une grande longueur à 50 cm+ / 90 cm+*



**Sections ou assemblages particuliers, p.e. pour construction bois/alu, sur demande ! (nécessite une certaine quantité)**

# CARRELETS LAMELLÉ-COLLÉ

## Marchandise importée

ESSENCE	COMPOSITION	DIMENSIONEN
<b>FEUILLUS D'EUROPE</b>		
<b>E. GLOBULUS</b> densité 850 kg+, collage D4 selon EN 204, quartier/faux quartier, des petites maillures et petits nœuds sains sont caractéristiques pour ce type de bois de la Galice, multi-plis, block-profil, sec séchoir <b>Également disponible avec FSC®- et PEFC™-certification !</b>	DKD DDD	72 x 75 / 86 / 105 / 115 / 145 mm 84 x 86 / 105 / 115 / 145 mm 96 x 86 / 105 / 115 / 145 mm
	KKK	72 x 75 / 86 / 105 / 115 / 145 mm 84 x 86 / 105 / 115 / 145 mm 96 x 86 / 105 / 115 / 145 mm
<b>CHÊNE D'EUROPE</b> des nuances en couleur naturelles ainsi que de l'aubier partiellement visible sont tolérés, collage D4 selon EN 204, multi-plis, block-profil, sec séchoir	DKD DDD DDK DKK KKK	63 x 86 / 105 / 110 / 115 / 120 / 145 mm 72 x 86 / 105 / 110 / 115 / 120 / 145 mm 84 x 86 / 105 / 110 / 115 / 120 / 145 mm 96 x 86 / 105 / 110 / 115 / 120 / 145 mm

\*) D= filant/K = abouté/A = abouté et produit de lamelles d'une grande longueur (à priori 70 cm+)



**Sections ou assemblages particuliers, p.e. pour construction bois/alu, sur demande !**  
(nécessite une certaine quantité)



# CARRELETS LAMELLÉ-COLLÉ

## Marchandise importée

ESSENCE	COMPOSITION	DIMENSIONEN
---------	-------------	-------------

### FEUILLUS D'AMÉRIQUE

#### CHÊNE BLANC D'AMÉRIQUE

des nuances en couleur naturelles ainsi que de l'aubier partiellement visible sont tolérés, collage D4 selon EN 204, multi-plis, block-profil, sec séchoir

DKD	63 x 86 / 105 / 115 / 145 mm
DDD	72 x 86 / 105 / 115 / 145 mm
DDK	84 x 86 / 105 / 115 / 145 mm
DKK	96 x 86 / 105 / 115 / 145 mm

### BOIS ASIATIQUES

#### MÉRANTI

collage D4 selon EN 204, multi-plis, block-profil, sec séchoir

Qualités disponibles:

- standard, densité 450 kg+
- full log, densité 450 kg+

**également disponible avec FSC® ou PEFC™ certification !**

DKD DDD	63 x 75 / 86 / 95 / 125 / 145 mm
	72 x 75 / 86 / 95 / 105 / 115 / 125 / 145 mm
	84 x 75 / 86 / 105 / 115 / 145 mm
	86 x 86 / 115 / 125 / 145 mm
	96 x 86 / 115 / 145 mm





KKK	63 x 86 / 125 mm
	72 x 86 / 105 / 115 / 125 / 145 mm
	84 x 86 / 105 / 115 / 125 / 145 mm
	96 x 86 / 105 / 115 / 145 mm

\*) D= filant/K = abouté/A = abouté et produit de lamelles d'une grande longueur (à priori 70 cm+)



**Sections ou assemblages particuliers, p.e. pour construction bois/alu, sur demande! (nécessite une certaine quantité)**

## PLANCHES CANNELÉES

ESSENCE	DIMENSION
<p><b>BANGKIRAI (YELLOW BALAU)</b>            antidérapant, qualité „standard &amp; better“ selon MGR 1984,            sec séchoir à env. 20-25 %,            longueur : 2,45 m+</p>	
<p>une face striée,            une face rainurée (7 rainures)</p> 	<p>21 x 145 mm            25 x 145 mm            45 x 145 mm</p>
<p>2 faces striées</p> 	<p>42/45 x 70 mm</p>
<p>4 faces striées</p> 	<p>90 x 90 mm</p>
<p>2 faces striées</p> 	<p>19 x 90 mm</p>

## BOIS DEBITES

ESSENCE	PRODUIT	DIMENSION
<b>RÉSINEUX D'EUROPE – AUSSI DISPONIBLE AVEC CERTIFICAT FSC® ET PEFC™!</b>		
<b>PIN</b> avivé, en principe 4 faces nettes, sans bleuissement, sec séchoir	Dosses	25 / 28 / 32 / 38 / 42 x 150 mm+
<b>PIN</b> avivé, 3 à 4 faces nettes, sec séchoir	Carrelets	75 x 90 / 110 / 120 / 130 / 140 / 150 mm
<b>PIN</b> non-délinés planches grandes largeurs issues de grumes sélectionnées, sans bleuissement, sec séchoir	Plots	42 / 52 / 65 / 76 / 85 / 90 mm
<b>EPICEA</b> planches de grandes largeurs issues de grumes sélectionnées, sans bleuissement, sec séchoir	Dosses	25 / 30 / 32 / 35 / 40 / 52 / 55 / 60 / 65 / 78 mm
	Plots	30 / 40 / 52 / 62 / 65 / 76 / 85 / 92 mm
<b>MÉLÈZE DE SIBÉRIE</b> non-délinés planches de grandes largeurs issues de grumes sélectionnées, sans bleuissement, sec séchoir	Plots	28 / 32 / 36 / 40 / 42 / 52 / 65 / 76 / 90 mm
<b>MÉLÈZE D'EUROPE</b> non-délinés planches de grandes largeurs issues de grumes sélectionnées, sans bleuissement, sec séchoir	Plots	28 / 30 / 36 / 40 / 52 / 65 / 76 mm
<b>SAPIN</b> non-délinés planches en grandes largeurs issues de grumes sélectionnées, sans bleuissement, sec séchoir	Plots	30 / 35 / 40 / 52 / 65 / 78 mm



*D'autres qualités et sections spéciales sur demande (nécessite une certaine quantité)*

## BOIS DEBITES

ESSENCE	PRODUIT	DIMENSION
---------	---------	-----------

FEUILLUS D'EUROPE – AUSSI DISPONIBLE AVEC CERTIFICAT FSC® ET PEFC™!

<b>HÊTRE</b> non-délinés étuvé ou non-étuvé, sec séchoir	Plots	30 / 35 / 40 / 52 / 60 / 65 mm
<b>CHÊNE</b> non-délinés Planches en grandes largeurs, issues de grumes sélectionnées, sec séchoir	Plots	32 / 35 / 42 / 48 / 52 / 60 / 65 / 82 mm
<b>ÉRABLE</b> en principe 1 face sans nœuds, clair, sec séchoir, longueur: 3,00m+	Plots	32 / 52 / 55 / 60 mm

 *En principe, toutes essences de Feuillus sur demande*

<b>E. GLOBULUS DE GALICIA</b> densité 850 kg+, sur quartier/faux quartier, des petites maillures et petits nœuds sains sont caractéristiques pour ce type de bois de Galice, sec séchoir  <b>Disponible également avec certificat FSC®- et PEFC™-!</b>	Egalisé	28 x 92 / 112 / 122 / 132 / 152 mm
	non égalisé	30 x 100 / 120 / 130 / 160 mm

 *D'autres qualités et sections spéciales sur demande (nécessite une certaine quantité)*

## BOIS DEBITES

ESSENCE	PRODUIT	DIMENSION
---------	---------	-----------

### FEUILLUS D'AFRIQUE

<p><b>SIPO MAHAGONI</b></p> <p>non-délinés, sec séchoir, Coupé dans notre scierie à façon</p>	Plots	28 / 34 / 40 / 52 / 65 / 76 / 78 / 85 / 90 mm toutes épaisseurs sur demande
<p><b>SAPALI</b></p> <p>non-délinés, sec séchoir Coupé dans notre scierie á façon</p>	Plots	28 / 40 / 52 / 65 / 76 / 78 / 85 mm toutes épaisseurs sur demande



*D'autres essences africaines sur demande !*

<p><b>MÜNCHINGER ACCOYALINE</b></p> <p>mesurage avant le séchage, Accoya® qualité A1, en principe 4 faces nettes, brut de sciage, des nuances en couleurs dues au processus de modification sont tolérées, Accsys recommande l'utilisation de vis et ferrures en acier affiné pour tous les objets entrant en contact direct avec ce bois acétylé.</p> <p><b>Auch als FSC® Mix Credit erhältlich!</b></p>	avivés	26 x 104 / 156 / 208 mm 33 x 156 / 208 mm 33 x 156 / 208 mm 52 x 156 / 208 mm 65 x 156 / 208 mm d'autres dimensions sur demande
---	--------	--



*D'autres qualités et sections spéciales sur demande (nécessite une certaine quantité)*

## BOIS DEBITES

ESSENCE	PRODUIT	DIMENSION
<b>RÉSINEUX D'AMÉRIQUE – AUSSI DISPONIBLE AVEC CERTIFICAT PEFC™ !</b>		
<b>HEMLOCK</b> Premium ou bien Clears 85/15, sec séchoir	quartier/faux quartier	26 / 30 x 155 / 205 / 225 mm 52 x 105 / 130 / 155 / 225 / 260 mm 65 x 91 / 130 / 155 / 205 / 225 mm 78 x 91 / 105 / 110 / 130 / 155 / 205 / 225 mm 92 x 92 / 155 / 205 / 225 mm 108 x 108 mm
	mixed grain	52 / 65 / 78 / 108 x 155 mm+
<b>OREGON PINE</b> Premium ou bien Clears 85/15, sec séchoir	quartier/faux quartier	52 x 130 / 155 / 205 mm 65 x 130 / 155 / 205 mm 78 x 91 / 105 / 155 / 220 / 260 mm 93 x 93 / 155 mm 110 x 110 mm



*D'autres qualités et sections spéciales sur demande (nécessite une certaine quantité)*

## BOIS DEBITES

ESSENCE	DIMENSION
<b>RÉSINEUX D'AMÉRIQUE – AUSSI DISPONIBLE AVEC CERTIFICAT PEFC™ !</b>	
<b>CHÊNE BLANC D'AMÉRIQUE</b>	4/4" – 10/4" x 6" +
<b>FRÊNE D'AMÉRIQUE</b>	4/4" – 10/4" x 6" +
<b>ÉRABLE D'AMÉRIQUE</b>	4/4" – 10/4" x 6" +
<b>CERISIER D'AMÉRIQUE</b>	4/4" – 10/4" x 6" +
<b>RED ALDER</b>	4/4" – 8/4" x 6" +
<b>FEUILLUS D'ASIE</b>	
<b>MÉRANTI</b> densité 480 kg+, trié select and better selon MGR 1984, sec séchoir, couleur uniforme, seulement des meilleures productions	28 x 91 / 105 / 130 / 155 / 205 / 155 mm + 35 x 91 / 105 / 130 / 155 / 205 / 155 mm + 42 x 91 / 155 / 180 / 205 / 230 mm + 52 x 155 / 180 / 205 / 230 / 260 / 285 / 310 / 155 mm + 65 x 155 / 180 / 205 / 230 / 260 / 180 mm + 78 x 91 / 105 / 117 / 130 / 155 / 180 / 205 / 230 / 260 / 180 mm + 91 x 180 mm + 105 x 180 mm +



*D'autres qualités et sections spéciales sur demande (nécessite une certaine quantité)*

# BRIQUETTES DE BOIS BULLY® PREMIUM

**Type L = longue durée de combustion ; certifié DIN EN ISO 17225-3**

Nos briquettes de bois favorables à l'environnement à base de résidus de bois, secs et non traités tels par exemple des sciures ou copeaux. Elles sont pressées sous haute pression et ne nécessitent donc aucun ajout de liant. Grâce au compact-

age extrêmement élevé, le bois naturel profite d'un excellent comportement combustible, sans posséder les caractéristiques négatives de substances combustibles fossiles, telles les teneurs élevées en cendres et en soufre.





# LA GAMME DE LITEAUX DE LA MAISON MÜNCHINGER


- Liteaux produits de bois sélectionné avec les qualités suivantes : fin grain et pauvre en nœuds
- Issus de planches du centre ou de dosses – aux choix – brut de sciage, sec séchoir à env. 12% (+/-2%)
- Constamment disponible dans des brefs délais (taille des colis : env. 1,5 m<sup>3</sup>)

	EPICÉA	PIN	MÉLÈZE DE SIB.	MÉRANTI
<b>CERTIFICAT</b>	<b>PEFC*</b>	<b>PEFC*</b>	<b>à convenir</b>	<b>SVLK</b>
16 x 40 mm				X
16 x 50 mm				X
18 x 60 mm				X
22 x 62 mm	X			
22 x 65 mm		X	X	
24 x 35 mm		X		X
25 x 30 mm				X
25 x 35 mm	X		X	
25 x 52 mm	X	X		
25 x 65 mm	X	X	X	
30 x 30 mm				X
30 x 35 mm				X
30 x 40 mm				X
35 x 40 mm	X	X	X	
40 x 40 mm				X
42 x 45 mm		X		
45 x 52 mm	X			
52 x 55 mm		X		
55 x 65 mm	X			

100% PEFC certifié DC – COC-000638



***D'autres dimensions sur demande. Nous avons également des possibilités dans les essences Mélèze Europ., Oregon Pine, Hemlock, Chêne Blanc d'Amérique et Méranti. Veuillez-nous contacter.***



**ALLEMAGNE**

---

**Adolf Münchinger**  
**Holz-Import-Export GmbH & Co. KG**  
Schlattstraße 19  
D 75443 Ötisheim  
Tél. +49 7041 951 50  
Fax +49 7041 81609 30  
**info@muenchinger-holz.de**

**Münchinger Holz GmbH**  
Gewerbepark Wiedersbach 1  
D 91578 Leutershausen  
Tél. +49 9823 9294 30  
Fax +49 9823 89 59  
**ltshsn@muenchinger-holz.de**

**BELGIQUE/PAYS-BAS/IRLANDE/  
ROYAUME-UNI/IRLANDE DU NORD**

---

**Michael Keppler**  
Tél. +49 7041 9515 65  
Fax +49 7041 81609 59  
Mob. +49 171 8058641  
**keppler@muenchinger-holz.de**

**FRANCE/BELGIQUE**

---

**Dominique Aubry**  
9 Rue de Provence  
F 78000 Versailles  
Mob. +33 644 324568  
**aubry@muenchinger-holz.de**

**BULGARIE**

---

**ALVI HOLZ Ltd.**  
**Georgi Dimitrov**  
Lavski rid 14 str., bl.8, ap.40  
BG 1680 Sofia  
Mob. +359 8984 67906  
**alviholz@abv.bg**

**ITALIE**

---

**ESSEDI srl**  
**Jonathan Sadun**  
Timber - Agency & Trading  
Via Della Robbia, 46  
I 50130 Firenze  
Tél. +39 055 26397 77  
Fax +39 055 20011 61  
**sadun.jonathan@tiscali.it**

**AUTRICHE**

---

**Adolf Münchinger**  
**Hannes und Martina Schweiger**  
Holz-Import-Export GmbH & Co. KG  
Loitzenberg 7  
A 4312 Ried/Riedmark  
Tél. +43 7238 58 73  
Fax +43 7238 58 73  
Mob. +43 664 5346770  
**schweiger@muenchinger-holz.de**

**POLOGNE**

---

**Maciej Mazur**  
woj. malopolskie  
PL 38-315 Uscie Gorlickie 285  
Tél. +48 18 35168 67  
Mob. +48 730 995615  
**mazur@muenchinger-holz.de**  
Skype: maciej121

**RUSSIE/BIELORUSSIE/UKRAINE**

---

**Dimitri Wilwer**  
Tél. +49 7041 9515 81  
Fax +49 7041 81609 30  
Mob. +49 176 20681879  
**wilwer@muenchinger-holz.de**  
Skype: wilwer.muenchinger

**TCHEQUIE/SLOVAQUIE**

---

**Ing. Lubos Hroch**  
Kepákova 2868/11  
CZ 612 00 Brno  
Mob. +420 603 475247  
**info@muenchinger.cz**